



EXPORTAÇÃO DE CAFÉ A PARTIR DO ESPÍRITO SANTO

**RELATÓRIO MENSAL
Março – 2026**



Exportações de café pelo Espírito Santo crescem 62% em março de 2026 e se aproximam de US\$ 120 milhões

Nota editorial: Esta edição traz, ao final, conteúdo especial sobre o ato solene de abertura das comemorações dos 80 anos do Centro do Comércio de Café de Vitória.

O volume de café exportado pelo Espírito Santo registrou aumento de 62% em março de 2026 na comparação com fevereiro, superando 457,5 mil sacas embarcadas e gerando receita próxima a US\$ 120 milhões (+57%).

Por tipo de produto, o café arábica totalizou mais de 84 mil sacas exportadas (+88%), enquanto o conilon e o café solúvel somaram, respectivamente, 325 mil e 48 mil sacas (+50% e +129%). A receita cambial acompanhou o avanço dos volumes, alcançando quase US\$ 120 milhões (+57%), sendo aproximadamente US\$ 32 milhões provenientes do arábica (+92%), US\$ 76 milhões do conilon (+38%) e US\$ 11 milhões do solúvel (+149%).

Na comparação com março de 2025, tanto o volume quanto a receita apresentaram crescimento expressivo. O volume total avançou 146%, com destaque para o arábica (+179%) e o conilon (+187%), enquanto o solúvel registrou alta de 13%. Já a receita cambial cresceu 97% no total, impulsionada pelo arábica (+156%) e pelo conilon (+108%), enquanto o solúvel apresentou leve retração de 1%.

A Tabela 1 apresenta o comparativo do volume exportado no mês de março entre os anos de 2022 e 2026.

Tabela 1: Volume Exportado Março 2022-2026

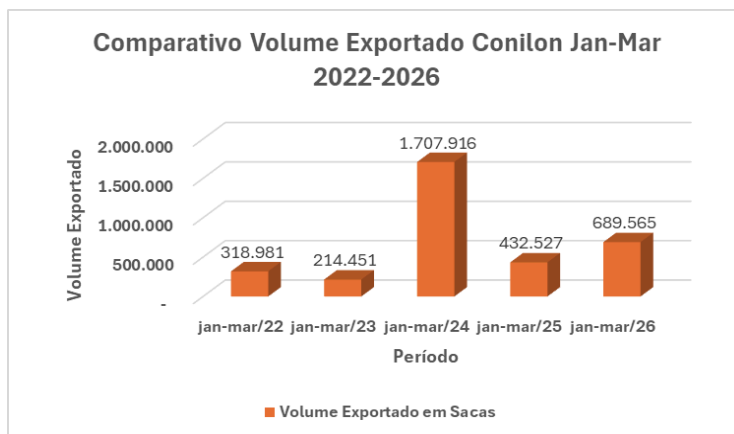
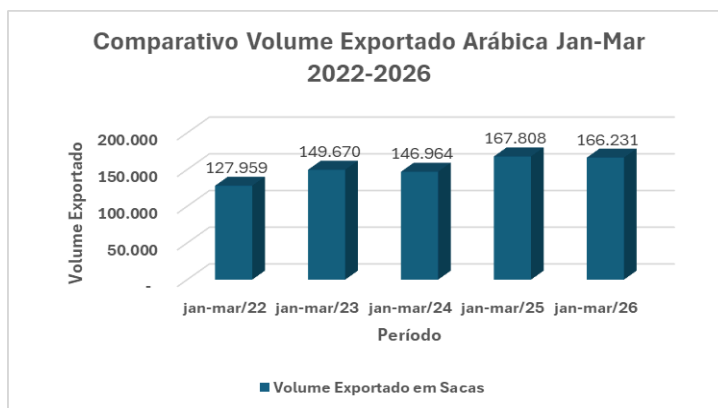
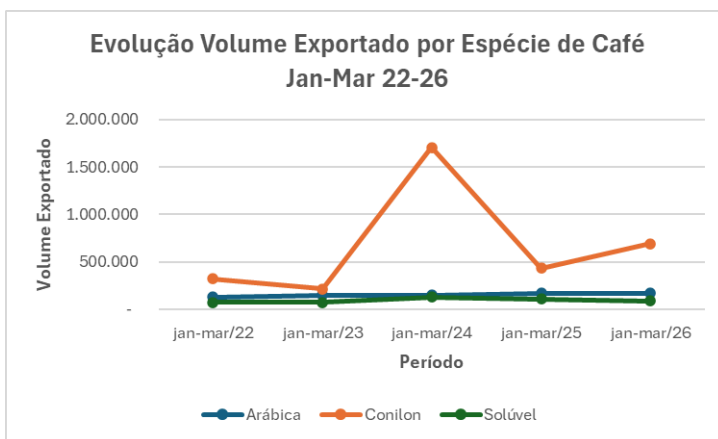
	Arábica		Conilon		Solúvel		Total	
	Volume	Δ%	Volume	Δ%	Volume	Δ%	Volume	Δ%
mar/22	58.662	–	117.708	–	36.777	–	213.147	–
mar/23	66.828	14	79.950	-32	24.282	-34	171.060	-20
mar/24	43.962	-34	783.602	880	58.560	141	886.124	418
mar/25	30.280	-31	113.339	-86	42.172	-28	185.791	-79
mar/26	84.517	179	325.396	187	47.667	13	457.580	146

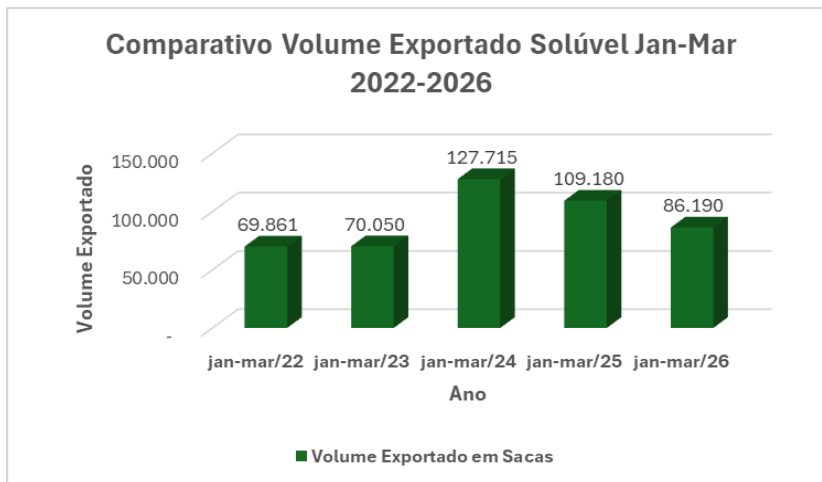
No acumulado de janeiro a março de 2026, os embarques também registraram desempenho positivo frente ao mesmo período de 2025. O volume total exportado



cresceu 33%, alcançando quase 942 mil sacas, com variação de -1% no arábica, +59% no conilon e -21% no solúvel. A receita cambial no período somou aproximadamente US\$ 253 milhões, alta de 16%, com crescimento de 5% no arábica e 32% no conilon, enquanto o solúvel registrou queda de 33%.

Os gráficos a seguir ilustram a evolução do volume exportado das três categorias de café pelo Espírito Santo entre janeiro e março, no comparativo entre os anos de 2022 e 2026, bem como o detalhamento por tipo de produto no mesmo período.





Principais destinos

Até março de 2026, os principais destinos das exportações de café capixaba foram:

- Colômbia: mais de 154,8 mil sacas (integralmente de conilon)
- México: mais de 97,4 mil sacas (predominantemente conilon)
- Reino Unido: mais de 88,5 mil sacas (maioria de conilon)
- Argentina: mais de 81,5 mil sacas (mix entre conilon, arábica e solúvel)
- Espanha: mais de 78 mil sacas (predominância de conilon)
- Indonésia: mais de 67 mil sacas (integralmente de café solúvel)
- Turquia: mais de 66 mil sacas (majoritariamente arábica)
- Bélgica: mais de 60 mil sacas (predominância de conilon)
- Itália: mais de 52,5 mil sacas (predominância de conilon)
- Alemanha: mais de 44 mil sacas (praticamente todas de conilon)

80 anos do CCCV

No último dia 10 de abril, em Vitória, o Centro do Comércio de Café de Vitória, por ocasião de sua data de fundação, realizou ato solene que marcou a abertura oficial das comemorações de seus 80 anos. O evento ocorreu no Palácio do Café, sede da entidade, reunindo expressiva representação do setor, com a presença de exportadores, cooperativas, corretores e indústrias de café. A cerimônia teve como objetivo oficializar o calendário de ações comemorativas que se estenderão até 10 de abril de 2027 — marco



que coincide com os 300 anos da introdução do café no Brasil.

Entre as iniciativas previstas já para 2026, destaca-se a realização do Vitória Coffee Summit, fórum que deverá reunir importantes lideranças do mercado global, com participação de representantes das três maiores origens produtoras de café: Brasil, Vietnã e Colômbia.

Investimentos em secagem com gás natural e missões internacionais

Durante o ato solene, foi firmado termo de cooperação entre o Centro do Comércio de Café de Vitória e a ES Gás, ampliando as ações do Projeto de Secagem de Café com Gás Natural. O acordo também insere, no plano regulatório, investimentos estimados em R\$ 1 milhão na fase inicial. Assinaram o documento o presidente do CCCV, Fabrício Tristão; o presidente da ES Gás, Fábio Bertollo; e o produtor rural Eduardo Bortolini, cuja propriedade foi selecionada para a realização dos testes.

O início dos testes e a divulgação de seus resultados integram a agenda comemorativa dos 80 anos, com foco na ampliação da oferta de cafés de maior qualidade. Como desdobramento, está prevista a apresentação desses resultados a importadores internacionais, inserindo o tema no calendário de missões do CCCV, incluindo agendas na China e na Suíça, durante o fórum da Swiss Coffee Trade Association.

Presenças institucionais

O evento contou com a presença de representantes dos Poderes Executivo e Judiciário do Espírito Santo. O Tribunal de Justiça esteve representado pelo desembargador Fernando Zardini Antônio, que destacou o papel do Judiciário na garantia da segurança jurídica das operações do setor. O Governo do Estado foi representado pelo secretário de Agricultura, Carlos Tesch Xavier, que ressaltou a histórica cooperação entre o CCCV, a cafeicultura e o poder público.

Também estiveram presentes representantes da infraestrutura logística estadual, como VPorts, Imetame HGT e Portocel, além da ANTAQ. A representação nacional do setor exportador contou com os presidentes do CECAFÉ, Márcio Ferreira, e da ABICS, Bruno Giestas.

Conquistas e visão de futuro

Em seu pronunciamento, o presidente do CCCV destacou a composição diversificada da entidade — reunindo exportadores, cooperativas, tradings globais e indústrias, incluindo os segmentos de café solúvel e descafeinado — responsáveis por projetar o café



brasileiro no cenário internacional.

Entre os avanços institucionais, foram mencionados a promoção de eventos, o fortalecimento das conexões nacionais e internacionais, a realização de missões técnicas e a consolidação de parcerias estratégicas com entidades como CECAFÉ, ABICS, ABIC e OIC. Também foram citados protocolos firmados com VPorts, ES Gás, Sicoob e Imetame/Hapag-Lloyd como exemplos do compromisso da entidade com temas estruturantes da cafeicultura.

“Enfrentamos desafios logísticos, tributários e estruturais, mas o setor tem demonstrado capacidade de adaptação e crescimento, contribuindo ativamente com propostas e soluções. As novas gerações já assumem protagonismo, trazendo inovação, sustentabilidade e uma nova visão de mercado. Cabe a nós garantir que encontrem um setor ainda mais forte, moderno e preparado”, concluiu Fabrício Tristão.



RELATÓRIO MENSAL

EXPORTAÇÃO DE CAFÉ A PARTIR DO ESPÍRITO SANTO

Março – 2 0 2 6

1. VOLUME EXPORTADO, RECEITA CAMBIAL, PREÇO MÉDIO E QTD. DE CONTAINER NO PERÍODO DE 2023 A 2026	Pág. 07
Mensal, por espécie e industrializado	
2. GRÁFICOS DAS EXPORTAÇÕES POR TIPO DE CAFÉ NO ANO	Pág. 13
3. EXPORTAÇÃO POR PAÍS DE DESTINO NO MÊS	Pág. 14
Por espécie e industrializado	
4. EXPORTAÇÃO POR PAÍS DE DESTINO ACUMULADO NO ANO	Pág. 15
Por espécie e industrializado	
5. EMBARQUES POR NAVIO NO MÊS	Pág. 16
Por espécie e industrializado	
6. EMBARQUES POR NAVIO ACUMULADO NO ANO	Pág. 17
Por espécie e industrializado	

OBS.:

- **VOLUMES** – em sacas de 60 kg
- **RECEITA CAMBIAL** – em US\$
- **PREÇO MÉDIO** – em US\$/Saca 60kg
- **ESPÉCIE** = Arábica e Conilon
- **INDUSTRIALIZADO** = Solúvel e Torrado

Volumes apurados com base na data de emissão do Conhecimento de Embarque (B/L)

Pág. 06



Exportação de Café a partir do Espírito Santo

Mensal x Tipo de Café

Exportação entre 01/01/2023 e 31/03/2026

Valores Quantitativos em Sacas de 60 kg
Valores Monetários em US\$

Exportação		Arábica	Conillon	Torrado	Solúvel	Total
01/2023	Sacas	40.566	64.304	0	21.074	125.944
	Receita	8.941.127,84	8.902.066,04	0,00	3.925.731,72	21.768.925,60
	Preço Médio	220,40	138,43	0,00	186,28	172,84
	Qtde Container	127	201	0	66	394
02/2023	Sacas	42.276	70.197	0	24.694	137.167
	Receita	9.278.076,65	9.111.243,66	0,00	4.492.306,82	22.881.627,13
	Preço Médio	219,46	129,79	0,00	181,91	166,81
	Qtde Container	132	219	0	77	429
03/2023	Sacas	66.828	79.950	0	24.282	171.060
	Receita	15.282.378,11	11.677.410,14	0,00	4.307.319,60	31.267.107,85
	Preço Médio	228,68	146,05	0,00	177,38	182,78
	Qtde Container	209	250	0	76	535
04/2023	Sacas	57.280	98.309	0	45.456	201.045
	Receita	13.125.271,23	14.236.539,89	0,00	7.889.193,95	35.251.005,07
	Preço Médio	229,14	144,81	0,00	173,55	175,33
	Qtde Container	179	307	0	142	628
05/2023	Sacas	42.083	108.564	0	55.559	206.206
	Receita	9.753.277,96	15.416.120,07	0,00	9.081.442,17	34.250.840,20
	Preço Médio	231,76	142,00	0,00	163,45	166,10
	Qtde Container	132	339	0	174	644
06/2023	Sacas	71.609	197.991	0	57.400	327.000
	Receita	16.436.820,10	29.149.765,43	0,00	9.175.884,85	54.762.470,38
	Preço Médio	229,53	147,22	0,00	159,85	167,46
	Qtde Container	224	619	0	179	1.022
07/2023	Sacas	72.563	424.474	0	55.478	552.515
	Receita	15.375.760,89	65.219.837,66	0,00	10.085.109,02	90.680.707,57
	Preço Médio	211,89	153,64	0,00	181,78	164,12
	Qtde Container	227	1.326	0	173	1.727
08/2023	Sacas	53.862	566.969	0	27.656	648.487
	Receita	10.414.599,23	86.232.613,12	0,00	5.066.371,70	101.713.584,05
	Preço Médio	193,35	152,09	0,00	183,19	156,84
	Qtde Container	168	1.772	0	86	2.027
09/2023	Sacas	73.552	595.847	0	48.217	717.616
	Receita	13.906.579,53	92.001.360,14	0,00	8.481.646,35	114.389.586,02
	Preço Médio	189,07	154,40	0,00	175,90	159,40
	Qtde Container	230	1.862	0	151	2.243
10/2023	Sacas	60.370	571.447	0	35.127	666.944
	Receita	11.412.034,65	85.160.199,26	0,00	6.179.845,01	102.752.078,92
	Preço Médio	189,03	149,02	0,00	175,92	154,06
	Qtde Container	189	1.786	0	110	2.084



Exportação de Café a partir do Espírito Santo

Mensal x Tipo de Café

Exportação entre 01/01/2023 e 31/03/2026

Valores Quantitativos em Sacas de 60 kg
Valores Monetários em US\$

11/2023	Sacas	65.250	784.793	0	40.520	890.563
	Receita	12.095.850,57	111.112.121,51	0,00	7.022.603,40	130.230.575,48
	Preço Médio	185,37	141,58	0,00	173,31	146,23
	Qtde Container	204	2.452	0	127	2.783
12/2023	Sacas	36.546	459.841	0	66.286	562.673
	Receita	7.202.173,28	65.536.523,86	0,00	11.802.937,08	84.541.634,22
	Preço Médio	197,07	142,51	0,00	178,06	150,25
	Qtde Container	114	1.437	0	207	1.758
Total em 2023	Sacas	682.785	4.022.686	0	501.749	5.207.220
	Receita	143.223.950,04	593.755.800,78	0,00	87.510.391,67	824.490.142,49
	Preço Médio	209,76	147,60	0,00	174,41	158,33
	Qtde Container	2.135	12.570	0	1.568	16.274
01/2024	Sacas	56.305	428.726	0	42.830	527.861
	Receita	11.919.768,15	66.057.175,02	0,00	7.743.431,42	85.720.374,59
	Preço Médio	211,70	154,07	0,00	180,79	162,39
	Qtde Container	176	1.340	0	134	1.650
02/2024	Sacas	46.697	495.588	0	26.325	568.610
	Receita	10.502.240,64	85.934.196,97	0,00	4.559.765,85	100.996.203,46
	Preço Médio	224,90	173,39	0,00	173,21	177,61
	Qtde Container	146	1.549	0	82	1.777
03/2024	Sacas	43.962	783.602	0	58.560	886.124
	Receita	10.479.901,23	139.369.986,07	0,00	10.715.776,65	160.565.663,95
	Preço Médio	238,38	177,85	0,00	182,98	181,20
	Qtde Container	137	2.449	0	183	2.769
04/2024	Sacas	26.649	553.393	0	60.462	640.504
	Receita	6.507.565,17	101.981.855,27	0,00	11.320.394,67	119.809.815,11
	Preço Médio	244,19	184,28	0,00	187,23	187,05
	Qtde Container	83	1.729	0	189	2.002
05/2024	Sacas	62.307	640.063	0	43.466	745.836
	Receita	15.308.899,11	124.717.225,08	0,00	8.720.840,10	148.746.964,29
	Preço Médio	245,70	194,85	0,00	200,63	199,43
	Qtde Container	195	2.000	0	136	2.331
06/2024	Sacas	29.752	609.545	0	64.685	703.982
	Receita	7.480.733,53	127.349.388,12	0,00	13.925.888,54	148.756.010,19
	Preço Médio	251,43	208,92	0,00	215,28	211,30
	Qtde Container	93	1.905	0	202	2.200
07/2024	Sacas	35.977	652.000	0	33.117	721.094
	Receita	9.552.567,21	142.494.864,44	0,00	7.634.351,25	159.681.782,90
	Preço Médio	265,51	218,55	0,00	230,52	221,44
	Qtde Container	112	2.038	0	103	2.253



Exportação de Café a partir do Espírito Santo

Mensal x Tipo de Café

Exportação entre 01/01/2023 e 31/03/2026

Valores Quantitativos em Sacas de 60 kg
Valores Monetários em US\$

08/2024	Sacas	41.889	708.824	0	29.652	780.365																									
	Receita	11.503.858,05	155.778.804,82	0,00	6.860.719,15	174.143.382,02																									
	Preço Médio	274,62	219,77	0,00	231,37	223,15																									
	Qtde Container	131	2.215	0	93	2.439																									
09/2024	Sacas	79.743	659.741	0	22.500	761.984																									
	Receita	21.824.881,97	158.618.045,95	0,00	5.078.147,00	185.521.074,92																									
	Preço Médio	273,69	240,42	0,00	225,69	243,47																									
	Qtde Container	249	2.062	0	70	2.381																									
10/2024	Sacas	185.276	600.976	0	49.048	835.300																									
	Receita	52.048.795,11	150.473.598,14	0,00	11.019.687,35	213.542.080,61																									
	Preço Médio	280,92	250,38	0,00	224,67	255,64																									
	Qtde Container	579	1.878	0	153	2.610																									
11/2024	Sacas	83.759	557.677	0	59.583	701.019																									
	Receita	24.094.937,99	142.410.466,26	0,00	13.680.336,81	180.185.741,06																									
	Preço Médio	287,66	255,36	0,00	229,60	257,03																									
	Qtde Container	262	1.743	0	186	2.191																									
12/2024	Sacas	77.640	370.970	0	80.316	528.926																									
	Receita	22.998.937,05	94.680.841,64	0,00	20.650.120,72	138.329.899,41																									
	Preço Médio	296,22	255,22	0,00	257,11	261,52																									
	Qtde Container	243	1.159	0	251	1.653																									
<table> <tbody> <tr> <td rowspan="4">Total em 2024</td> <td>Sacas</td> <td>769.956</td> <td>7.061.105</td> <td>0</td> <td>570.544</td> <td>8.401.605</td> </tr> <tr> <td>Receita</td> <td>204.223.085,22</td> <td>1.489.866.447,81</td> <td>0,00</td> <td>121.909.459,51</td> <td>1.815.998.992,55</td> </tr> <tr> <td>Preço Médio</td> <td>265,23</td> <td>210,99</td> <td>0,00</td> <td>213,67</td> <td>216,14</td> </tr> <tr> <td>Qtde Container</td> <td>2.406</td> <td>22.067</td> <td>0</td> <td>1.782</td> <td>26.256</td> </tr> </tbody> </table>							Total em 2024	Sacas	769.956	7.061.105	0	570.544	8.401.605	Receita	204.223.085,22	1.489.866.447,81	0,00	121.909.459,51	1.815.998.992,55	Preço Médio	265,23	210,99	0,00	213,67	216,14	Qtde Container	2.406	22.067	0	1.782	26.256
Total em 2024	Sacas	769.956	7.061.105	0	570.544	8.401.605																									
	Receita	204.223.085,22	1.489.866.447,81	0,00	121.909.459,51	1.815.998.992,55																									
	Preço Médio	265,23	210,99	0,00	213,67	216,14																									
	Qtde Container	2.406	22.067	0	1.782	26.256																									
01/2025	Sacas	62.520	158.754	0	37.288	258.562																									
	Receita	20.666.710,96	44.268.657,30	0,00	10.407.224,87	75.342.593,13																									
	Preço Médio	330,56	278,85	0,00	279,10	291,39																									
	Qtde Container	195	496	0	117	808																									
02/2025	Sacas	75.008	160.434	0	29.720	265.162																									
	Receita	26.881.549,39	47.493.411,93	0,00	7.935.476,30	82.310.437,62																									
	Preço Médio	358,38	296,03	0,00	267,00	310,41																									
	Qtde Container	234	501	0	93	829																									
03/2025	Sacas	30.280	113.339	0	42.172	185.791																									
	Receita	12.654.867,80	36.416.391,08	0,00	11.710.995,13	60.782.254,01																									
	Preço Médio	417,92	321,30	0,00	277,69	327,15																									
	Qtde Container	95	354	0	132	581																									
04/2025	Sacas	40.414	81.859	0	30.902	153.175																									
	Receita	17.694.281,70	28.062.909,50	0,00	9.460.491,11	55.217.682,31																									
	Preço Médio	437,82	342,82	0,00	306,14	360,48																									
	Qtde Container	126	256	0	97	479																									



Exportação de Café a partir do Espírito Santo

Mensal x Tipo de Café

Exportação entre 01/01/2023 e 31/03/2026

Valores Quantitativos em Sacas de 60 kg
Valores Monetários em US\$

05/2025	Sacas	34.850	193.786	0	48.183	276.819
	Receita	15.546.506,63	63.532.081,25	0,00	14.528.969,67	93.607.557,55
	Preço Médio	446,09	327,84	0,00	301,53	338,15
	Qtde Container	109	606	0	151	865
06/2025	Sacas	27.943	415.429	0	49.942	493.314
	Receita	12.248.318,61	120.670.331,76	0,00	14.871.635,29	147.790.285,66
	Preço Médio	438,33	290,47	0,00	297,77	299,58
	Qtde Container	87	1.298	0	156	1.542
07/2025	Sacas	30.398	364.400	0	37.789	432.587
	Receita	11.890.422,17	97.510.172,07	0,00	11.192.971,20	120.593.565,44
	Preço Médio	391,15	267,59	0,00	296,19	278,77
	Qtde Container	95	1.139	0	118	1.352
08/2025	Sacas	77.876	550.824	0	32.688	661.388
	Receita	25.779.950,19	135.392.882,50	0,00	9.745.208,51	170.918.041,20
	Preço Médio	331,03	245,80	0,00	298,12	258,42
	Qtde Container	243	1.721	0	102	2.067
09/2025	Sacas	64.172	384.516	0	35.838	484.526
	Receita	23.827.371,21	95.566.265,97	0,00	10.360.761,26	129.754.398,44
	Preço Médio	371,30	248,53	0,00	289,09	267,79
	Qtde Container	201	1.202	0	112	1.514
10/2025	Sacas	79.333	366.112	0	29.801	475.246
	Receita	30.565.034,03	90.994.171,29	0,00	7.955.433,83	129.514.639,15
	Preço Médio	385,27	248,54	0,00	266,95	272,52
	Qtde Container	248	1.144	0	93	1.485
11/2025	Sacas	70.972	220.282	0	20.832	312.086
	Receita	29.112.328,36	57.935.944,80	0,00	5.545.608,76	92.593.881,92
	Preço Médio	410,19	263,00	0,00	266,20	296,69
	Qtde Container	222	688	0	65	975
12/2025	Sacas	90.629	164.531	0	29.069	284.229
	Receita	35.295.598,54	44.517.912,65	0,00	6.991.213,74	86.804.724,93
	Preço Médio	389,45	270,57	0,00	240,50	305,40
	Qtde Container	283	514	0	91	888
Total em 2025	Sacas	684.395	3.174.266	0	424.224	4.282.885
	Receita	262.162.939,62	862.361.132,10	0,00	120.705.989,67	1.245.230.061,39
	Preço Médio	383,05	271,67	0,00	284,53	290,74
	Qtde Container	2.138	9.919	0	1.327	13.385
01/2026	Sacas	36.670	147.894	0	17.750	202.314
	Receita	14.244.728,64	38.810.562,17	0,00	4.060.514,84	57.115.805,65
	Preço Médio	388,45	262,42	0,00	228,76	282,31
	Qtde Container	115	462	0	55	632



Exportação de Café a partir do Espírito Santo

Mensal x Tipo de Café

Exportação entre 01/01/2023 e 31/03/2026

Valores Quantitativos em Sacas de 60 kg
Valores Monetários em US\$

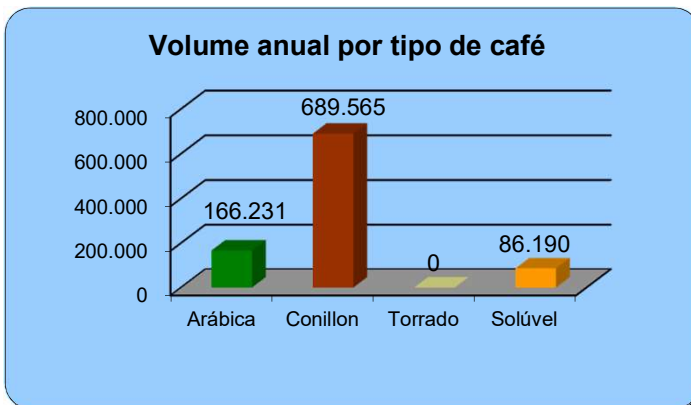
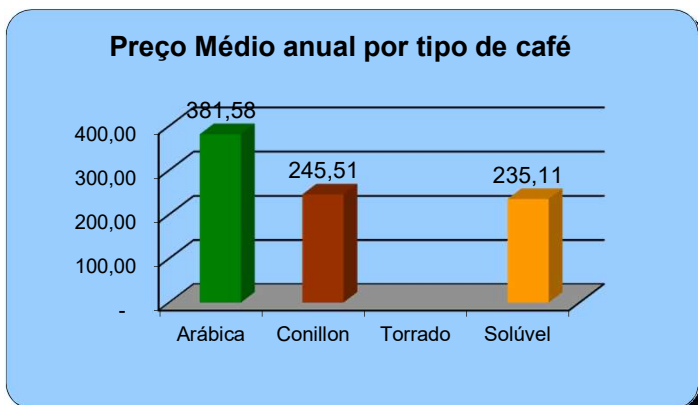
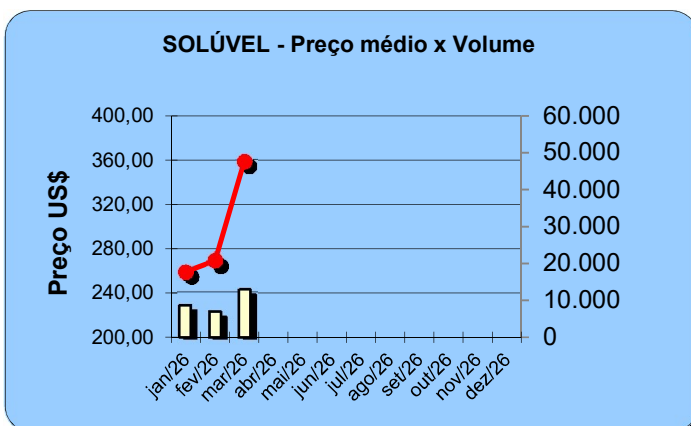
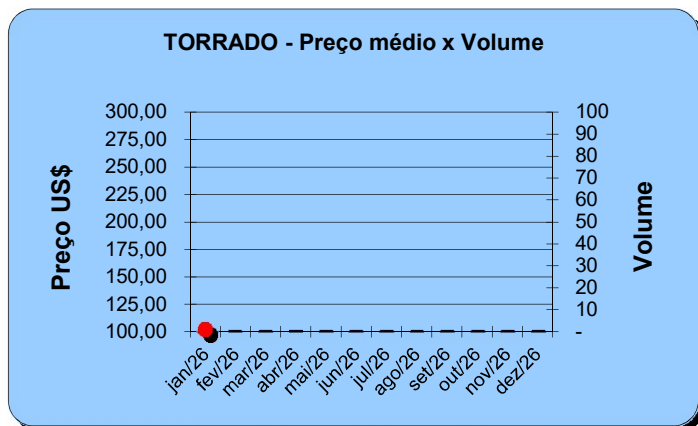
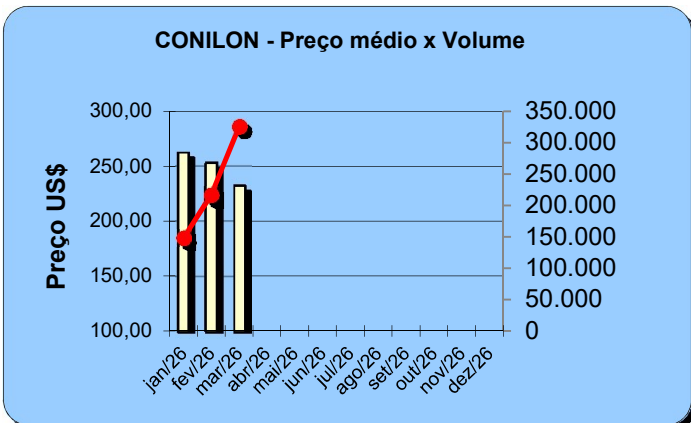
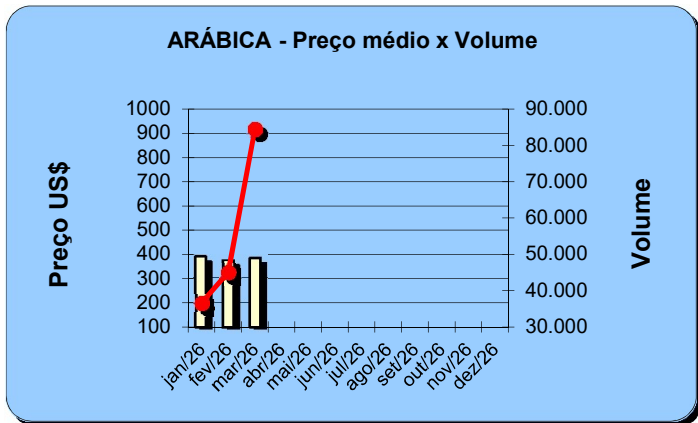
02/2026	Sacas	45.044	216.275	0	20.773	282.092
	Receita	16.827.987,63	54.813.664,43	0,00	4.637.921,80	76.279.573,86
	Preço Médio	373,59	253,44	0,00	223,26	270,40
	Qtde Container	141	676	0	65	882
03/2026	Sacas	84.517	325.396	0	47.667	457.580
	Receita	32.358.037,73	75.675.057,10	0,00	11.565.853,00	119.598.947,83
	Preço Médio	382,85	232,56	0,00	242,63	261,37
	Qtde Container	264	1.017	0	149	1.430
Total em 2026	Sacas	166.231	689.565	0	86.190	941.986
	Receita	63.430.754,00	169.299.283,70	0,00	20.264.289,64	252.994.327,34
	Preço Médio	381,58	245,51	0,00	235,11	268,57
	Qtde Container	520	2.155	0	269	2.944



Exportação de Café a partir do Espírito Santo Gráficos Estatísticos - Preço Médio x Volume

Período entre 01/03/2026 a 31/03/2026

Valores Quantitativos em Sacas de 60kg





Exportação de Café a partir do Espírito Santo por País Destino x Tipo de Café

Exportação entre 01/03/2026 e 31/03/2026

	País Destino	Valores Quantitativos em Sacas de 60 kg				%	
		Arábica	Conillon	Torrado	Solúvel		
1	COLOMBIA	0	82.693	0	0	82.693	18,05
2	MEXICO	4.000	46.967	0	0	50.967	11,12
3	INDONESIA	0	0	0	47.338	47.338	10,33
4	ITALIA	880	35.836	0	0	36.716	8,01
5	BELGICA	2.334	34.011	0	0	36.345	7,93
6	REINO UNIDO	7.920	22.967	0	0	30.887	6,74
7	ARGENTINA	13.566	14.644	0	260	28.470	6,21
8	TURQUIA	26.080	440	0	0	26.520	5,79
9	ALEMANHA	0	25.350	0	0	25.350	5,53
10	ESPAÑA	1.300	16.860	0	0	18.160	3,96
11	FRANCA	10.400	3.953	0	0	14.353	3,13
12	JAPAO	428	9.386	0	0	9.814	2,14
13	LIBANO	6.640	320	0	0	6.960	1,51
14	PAISES BAIXOS	0	6.480	0	0	6.480	1,41
15	INDIA	0	6.067	0	0	6.067	1,32
16	CHILE	0	5.421	0	0	5.421	1,18
17	MARROCOS	0	4.205	0	0	4.205	0,91
18	E.U.A.	629	3.323	0	0	3.952	0,86
19	EGITO	2.200	880	0	0	3.080	0,67
20	URUGUAI	1.680	960	0	0	2.640	0,57
21	PORTUGAL	2.520	0	0	0	2.520	0,55
22	COSTA RICA	0	1.667	0	0	1.667	0,36
23	RUSSIAN	0	1.666	0	0	1.666	0,36
24	LIBIA	1.200	0	0	0	1.200	0,26
25	ARABIA SAUDITA	880	0	0	0	880	0,19
26	ESLOVENIA	0	880	0	0	880	0,19
27	PALESTINA	880	0	0	0	880	0,19
28	EMIR.ARABES	760	0	0	0	760	0,16
29	CHINA	0	0	0	329	329	0,07
30	AFRICA DO SUL	220	100	0	0	320	0,06
31	ESTONIA	0	320	0	0	320	0,06
32	TAILANDIA	0	0	0	84	84	0,01
33	PARAGUAI	0	0	0	43	43	0,00
Total		84.517	325.396	0	48.054	457.967	100,00



Exportação de Café a partir do Espírito Santo por País Destino x Tipo de Café

Exportação entre 01/01/2026 e 31/03/2026

	País Destino	Valores Quantitativos em Sacas de 60 kg				%	
		Arábica	Conillon	Torrado	Solúvel Total		
1	COLOMBIA	0	154.890	0	0	154.890	16,43
2	MEXICO	10.000	87.416	0	0	97.416	10,33
3	REINO UNIDO	8.256	80.286	0	0	88.542	9,39
4	ARGENTINA	31.836	45.659	0	4.088	81.583	8,65
5	ESPAÑA	1.300	76.593	0	0	77.893	8,26
6	INDONESIA	0	0	0	67.626	67.626	7,17
7	TURQUIA	65.600	440	0	0	66.040	7,00
8	BELGICA	2.667	58.014	0	0	60.681	6,43
9	ITALIA	1.200	51.317	0	0	52.517	5,57
10	ALEMANHA	71	43.910	0	33	44.014	4,67
11	FRANCA	10.701	19.954	0	833	31.488	3,34
12	CHILE	0	22.104	0	0	22.104	2,34
13	E.U.A.	2.782	3.963	0	11.346	18.091	1,91
14	LIBANO	12.880	960	0	0	13.840	1,46
15	JAPAO	428	9.386	0	0	9.814	1,04
16	PAISES BAIXOS	0	6.480	0	0	6.480	0,68
17	INDIA	0	6.067	0	0	6.067	0,64
18	URUGUAI	2.600	2.435	0	0	5.035	0,53
19	MARROCOS	0	4.645	0	0	4.645	0,49
20	EGITO	2.649	880	0	0	3.529	0,37
21	RUSSIAN	0	3.439	0	0	3.439	0,36
22	VIETNAM	0	3.333	0	0	3.333	0,35
23	PORTUGAL	2.520	0	0	0	2.520	0,26
24	CROACIA	2.320	0	0	0	2.320	0,24
25	CANADA	0	1.667	0	0	1.667	0,17
26	COSTA RICA	0	1.667	0	0	1.667	0,17
27	CHIPRE	880	0	0	783	1.663	0,17
28	ARABIA SAUDITA	1.305	0	0	0	1.305	0,13
29	EMIR.ARABES	1.200	0	0	0	1.200	0,12
30	ESLOVENIA	0	1.200	0	0	1.200	0,12
31	LIBIA	1.200	0	0	0	1.200	0,12
32	AUSTRALIA	656	0	0	460	1.116	0,11
33	AFRICA DO SUL	220	820	0	0	1.040	0,11
34	CUBA	880	0	0	0	880	0,09
35	PALESTINA	880	0	0	0	880	0,09
36	GRECIA	760	0	0	0	760	0,08
37	MALASIA	0	0	0	660	660	0,07
38	CHINA	0	0	0	654	654	0,06
39	COREIA DO SUL	0	640	0	0	640	0,06
40	ESTONIA	0	640	0	0	640	0,06
41	ALBANIA	440	0	0	0	440	0,04
42	REP. DOMINICANA	0	440	0	0	440	0,04
43	ISRAEL	0	320	0	0	320	0,03
44	TAILANDIA	0	0	0	84	84	0,00
45	PARAGUAI	0	0	0	43	43	0,00
Total		166.231	689.565	0	86.610	942.406	100,00



Exportação de Café a partir do Espírito Santo por Navio x Tipo de Café

Exportação entre 01/03/2026 e 31/03/2026

Valores Quantitativos em Sacas de 60 kg

Navio	Arábica	Conillon	Torrado	Solúvel	Total	%
1 LOG-IN DISCOVERY	20.867	179.203	0	1.503	201.573	44,01
2 LOG IN DISCOVERY	8.040	50.759	0	27.050	85.849	18,74
3 LOG-IN PANTANAL	14.611	25.831	0	19.114	59.556	13,00
4 LOGIN DISCOVERY	21.600	32.973	0	0	54.573	11,91
5 TRANSP.RODOVIARIO	9.594	11.028	0	303	20.925	4,56
6 LOG IN PANTANAL	4.133	9.204	0	0	13.337	2,91
7 NAO CADASTRADO (NAO	5.116	4.898	0	0	10.014	2,18
8 LOGIN PANTANAL	556	8.667	0	0	9.223	2,01
9 DISCOVERY	0	2.000	0	0	2.000	0,43
10 30 DE NOVIEMBRE	0	833	0	0	833	0,18
11 NYK FUTAGO	0	0	0	84	84	0,01
Total	84.517	325.396	0	48.054	457.967	100,00



Exportação de Café a partir do Espírito Santo por Navio x Tipo de Café

Exportação entre 01/01/2026 e 31/03/2026

Valores Quantitativos em Sacas de 60 kg

Navio	Arábica	Conillon	Torrado	Solúvel	Total	%
1 LOG-IN DISCOVERY	39.263	241.901	0	20.658	301.822	32,02
2 LOG IN DISCOVERY	9.680	126.252	0	27.050	162.982	17,29
3 LOG-IN RESILIENTE	20.621	96.327	0	13.210	130.158	13,81
4 LOG-IN PANTANAL	26.252	53.050	0	25.272	104.574	11,09
5 TRANSP.RODOVIARIO	27.864	42.843	0	303	71.010	7,53
6 LOGIN DISCOVERY	21.600	37.946	0	0	59.546	6,31
7 LOG IN PANTANAL	9.826	35.801	0	0	45.627	4,84
8 LOG IN RESILIENTE	3.453	24.453	0	0	27.906	2,96
9 LOGIN PANTANAL	556	15.120	0	0	15.676	1,66
10 NAO CADASTRADO (NAO	5.471	6.183	0	0	11.654	1,23
11 30 DE NOVIEMBRE	0	4.166	0	0	4.166	0,44
12 LOGIN RESILIENTE	640	2.667	0	0	3.307	0,35
13 DISCOVERY	0	2.000	0	0	2.000	0,21
14 SANTA INES	440	666	0	0	1.106	0,11
15 A DEFINIR	565	190	0	0	755	0,08
16 NYK FUTAGO	0	0	0	84	84	0,00
17 XIN CHANG SHA	0	0	0	33	33	0,00
Total	166.231	689.565	0	86.610	942.406	100,00