



EXPORTAÇÃO DE CAFÉ A PARTIR DO ESPÍRITO SANTO

**RELATÓRIO MENSAL
FEVEREIRO – 2021**



Vitória, 10 de março de 2021.

Prezado Associado,

Exportações de Conilon registram segunda melhor parcial mensal dos últimos 22 anos, puxando o crescimento da receita total exportada

O mês de fevereiro registrou a segunda melhor parcial mensal de conilon desde o ano de 1999, com um total de 300 mil sacas exportadas (alta de 40% em relação ao volume exportado em fevereiro de 2020). Sua receita total exportada em fevereiro foi de 26 milhões de dólares (45% superior à receita exportada no mesmo mês de 2020). Seu preço médio foi de 85 dólares por saca (3% superior ao preço médio dessa variedade em fevereiro do ano anterior). Em relação a janeiro deste ano, o conilon revelou um incremento de 25% no volume exportado.

O arábica, por sua vez, registrou queda de 18% no volume exportado em relação a janeiro deste ano, com um total de 69 mil sacas exportadas, mas o impacto na receita cambial foi menor, caindo 3% em relação ao mes anterior, totalizando 8,7 milhões de dólares. O preço médio da cada saca exportada de café arábica em fevereiro foi de 126 dólares (um aumento de 18% em relação a janeiro), tendo em vista o dólar forte frente ao real.

As exportações de café solúvel subiram 4% em relação a janeiro, com um total equivalente a 25 mil sacas exportadas. Sua receita exportada foi de US\$ 3 milhões, o que representou uma subida de 3% em relação a janeiro.

No total, fevereiro registrou um volume exportado de 395 mil sacas (com um crescimento de 13% em relação a janeiro) e uma receita de US\$ 37 milhões (com um crescimento de 16% em relação ao mês passado).

Atenciosamente,

MARCIO CANDIDO FERREIRA
Presidente



RELATÓRIO MENSAL

EXPORTAÇÃO DE CAFÉ A PARTIR DO ESPÍRITO SANTO

FEVEREIRO – 2021

- | | |
|---|----------------|
| 1. VOLUME EXPORTADO, RECEITA CAMBIAL, PREÇO MÉDIO E QTD. DE CONTAINER NO PERÍODO DE 2018 A 2021
Mensal, por espécie e industrializado | Pág. 03 |
| 2. GRÁFICOS DAS EXPORTAÇÕES POR TIPO DE CAFÉ NO ANO | Pág. 08 |
| 3. EXPORTAÇÃO POR PAÍS DE DESTINO NO MÊS
Por espécie e industrializado | Pág. 09 |
| 4. EXPORTAÇÃO POR PAÍS DE DESTINO ACUMULADO NO ANO
Por espécie e industrializado | Pág. 10 |
| 5. EMBARQUES POR NAVIO NO MÊS
Por espécie e industrializado | Pág. 12 |
| 6. EMBARQUES POR NAVIO ACUMULADO NO ANO
Por espécie e industrializado | Pág. 13 |

OBS.:

- **VOLUMES** – em sacas de 60 kg
- **RECEITA CAMBIAL** – em US\$
- **PREÇO MÉDIO** – em US\$/Saca 60kg
- **ESPÉCIE** = Arábica e Conilon
- **INDUSTRIALIZADO** = Solúvel e Torrado

Volumes apurados com base na data da liberação do embarque pela Autoridade Aduaneira.



Exportação de Café a partir do Espírito Santo

Mensal x Tipo de Café

Exportação entre 01/01/2018 e 28/02/2021

Valores Quantitativos em Sacas de 60 kg
Valores Monetários em US\$

Exportação		Arábica	Conillon	Torrado	Solúvel	Total
01/2018	Sacas	104.701	6.901	0	1.123	112.725
	Receita	16.102.770,15	826.547,96	0,00	186.624,00	17.115.942,11
	Preço Médio	153,79	119,77	0,00	166,18	151,83
	Qtde Container	327	22	0	4	352
02/2018	Sacas	101.681	26.362	0	25.291	153.334
	Receita	15.980.348,23	3.349.397,35	0,00	4.288.176,27	23.617.921,85
	Preço Médio	157,16	127,05	0,00	169,55	154,02
	Qtde Container	318	82	0	79	479
03/2018	Sacas	126.937	70.974	0	30.215	228.126
	Receita	19.048.411,10	7.584.755,13	0,00	4.960.723,16	31.593.889,39
	Preço Médio	150,06	106,86	0,00	164,18	138,49
	Qtde Container	397	222	0	94	713
04/2018	Sacas	87.897	55.655	0	24.385	167.937
	Receita	12.812.727,58	6.352.133,42	0,00	3.894.461,98	23.059.322,98
	Preço Médio	145,76	114,13	0,00	159,70	137,30
	Qtde Container	275	174	0	76	525
05/2018	Sacas	78.320	45.856	0	15.531	139.707
	Receita	11.271.657,63	4.772.821,28	0,00	2.427.591,07	18.472.069,98
	Preço Médio	143,91	104,08	0,00	156,30	132,22
	Qtde Container	245	143	0	49	437
06/2018	Sacas	129.750	283.380	0	38.983	452.113
	Receita	18.401.212,02	28.102.156,11	0,00	5.822.932,01	52.326.300,14
	Preço Médio	141,82	99,16	0,00	149,37	115,73
	Qtde Container	405	886	0	122	1.413
07/2018	Sacas	83.702	369.516	0	25.312	478.530
	Receita	11.468.018,69	37.470.191,53	0,00	3.726.313,85	52.664.524,07
	Preço Médio	137,01	101,40	0,00	147,21	110,05
	Qtde Container	262	1.155	0	79	1.495
08/2018	Sacas	95.960	538.977	0	40.270	675.207
	Receita	12.661.881,27	53.668.993,31	0,00	5.645.847,95	71.976.722,53
	Preço Médio	131,94	99,57	0,00	140,19	106,59
	Qtde Container	300	1.684	0	126	2.110
09/2018	Sacas	131.699	290.341	0	17.086	439.126
	Receita	16.748.574,84	26.730.819,03	0,00	2.408.140,99	45.887.534,86
	Preço Médio	127,17	92,06	0,00	140,94	104,49
	Qtde Container	412	907	0	53	1.372
10/2018	Sacas	140.274	363.946	0	25.970	530.190
	Receita	16.661.866,27	33.336.957,21	0,00	3.585.762,97	53.584.586,45
	Preço Médio	118,78	91,59	0,00	138,07	101,06
	Qtde Container	438	1.137	0	81	1.657



Exportação de Café a partir do Espírito Santo

Mensal x Tipo de Café

Exportação entre 01/01/2018 e 28/02/2021

Valores Quantitativos em Sacas de 60 kg
Valores Monetários em US\$

11/2018	Sacas	152.866	235.423	0	33.887	422.176
	Receita	18.223.024,76	22.756.868,14	0,00	4.675.639,98	45.655.532,88
	Preço Médio	119,20	96,66	0,00	137,97	108,14
	Qtde Container	478	736	0	106	1.319
12/2018	Sacas	185.770	167.611	0	34.988	388.369
	Receita	23.068.184,57	16.038.406,01	0,00	4.765.213,97	43.871.804,55
	Preço Médio	124,17	95,68	0,00	136,19	112,96
	Qtde Container	581	524	0	109	1.214
Total em 2018	Sacas	1.419.557	2.454.942	0	313.041	4.187.540
	Receita	192.448.677,11	240.990.046,48	0,00	46.387.428,20	479.826.151,79
	Preço Médio	135,56	98,16	0,00	148,18	114,58
	Qtde Container	4.438	7.672	0	978	13.086
01/2019	Sacas	150.236	149.854	0	13.508	313.598
	Receita	18.378.311,61	13.672.175,75	0,00	1.760.022,00	33.810.509,36
	Preço Médio	122,32	91,23	0,00	130,29	107,81
	Qtde Container	469	468	0	42	980
02/2019	Sacas	166.119	205.018	0	24.170	395.307
	Receita	19.744.995,70	18.430.726,96	0,00	3.200.783,99	41.376.506,65
	Preço Médio	118,86	89,89	0,00	132,42	104,66
	Qtde Container	519	641	0	76	1.235
03/2019	Sacas	117.621	190.295	0	24.350	332.266
	Receita	13.874.031,22	17.124.561,67	0,00	3.152.483,98	34.151.076,87
	Preço Médio	117,95	89,98	0,00	129,46	102,78
	Qtde Container	368	595	0	76	1.038
04/2019	Sacas	168.046	235.822	4	25.409	429.281
	Receita	18.881.756,89	21.255.415,37	880,56	3.218.480,78	43.356.533,60
	Preço Médio	112,36	90,13	220,14	126,66	100,99
	Qtde Container	525	737	1	79	1.342
05/2019	Sacas	151.041	461.827	0	43.885	656.753
	Receita	16.560.083,58	37.838.034,42	0,00	5.515.304,96	59.913.422,96
	Preço Médio	109,63	81,93	0,00	125,67	91,22
	Qtde Container	472	1.443	0	137	2.052
06/2019	Sacas	120.219	383.090	0	28.544	531.853
	Receita	12.889.280,65	31.167.577,93	0,00	3.597.948,37	47.654.806,95
	Preço Médio	107,21	81,35	0,00	126,04	89,60
	Qtde Container	376	1.197	0	89	1.662
07/2019	Sacas	99.465	600.669	0	30.323	730.457
	Receita	11.276.879,75	49.382.227,91	0,00	3.856.520,99	64.515.628,65
	Preço Médio	113,37	82,21	0,00	127,18	88,32
	Qtde Container	311	1.877	0	95	2.283



Exportação de Café a partir do Espírito Santo

Mensal x Tipo de Café

Exportação entre 01/01/2018 e 28/02/2021

Valores Quantitativos em Sacas de 60 kg
Valores Monetários em US\$

08/2019	Sacas	105.742	458.435	0	30.648	594.825																									
	Receita	11.849.481,98	37.508.027,77	0,00	3.877.358,40	53.234.868,15																									
	Preço Médio	112,06	81,81	0,00	126,51	89,49																									
	Qtde Container	330	1.433	0	96	1.859																									
09/2019	Sacas	85.231	345.640	0	34.874	465.745																									
	Receita	8.939.085,95	27.719.175,35	0,00	4.368.813,40	41.027.074,70																									
	Preço Médio	104,88	80,19	0,00	125,27	88,08																									
	Qtde Container	266	1.080	0	109	1.455																									
10/2019	Sacas	111.980	350.781	0	36.664	499.425																									
	Receita	11.504.371,66	28.055.970,69	0,00	4.467.655,10	44.027.997,45																									
	Preço Médio	102,73	79,98	0,00	121,85	88,15																									
	Qtde Container	350	1.096	0	115	1.561																									
11/2019	Sacas	111.032	202.135	0	31.812	344.979																									
	Receita	11.270.343,84	16.498.001,05	0,00	3.965.870,15	31.734.215,04																									
	Preço Médio	101,50	81,61	0,00	124,66	91,98																									
	Qtde Container	347	632	0	99	1.078																									
12/2019	Sacas	84.062	342.433	0	17.204	443.699																									
	Receita	9.616.866,64	28.645.760,61	0,00	2.112.902,51	40.375.529,76																									
	Preço Médio	114,40	83,65	0,00	122,81	90,99																									
	Qtde Container	263	1.070	0	54	1.387																									
<table> <tbody> <tr> <td rowspan="4">Total em 2019</td> <td>Sacas</td> <td>1.470.794</td> <td>3.925.999</td> <td>4</td> <td>341.391</td> <td>5.738.188</td> </tr> <tr> <td>Receita</td> <td>164.785.489,47</td> <td>327.297.655,48</td> <td>880,56</td> <td>43.094.144,63</td> <td>535.178.170,14</td> </tr> <tr> <td>Preço Médio</td> <td>112,03</td> <td>83,36</td> <td>220,14</td> <td>126,23</td> <td>93,26</td> </tr> <tr> <td>Qtde Container</td> <td>4.596</td> <td>12.269</td> <td>1</td> <td>1.067</td> <td>17.932</td> </tr> </tbody> </table>							Total em 2019	Sacas	1.470.794	3.925.999	4	341.391	5.738.188	Receita	164.785.489,47	327.297.655,48	880,56	43.094.144,63	535.178.170,14	Preço Médio	112,03	83,36	220,14	126,23	93,26	Qtde Container	4.596	12.269	1	1.067	17.932
Total em 2019	Sacas	1.470.794	3.925.999	4	341.391	5.738.188																									
	Receita	164.785.489,47	327.297.655,48	880,56	43.094.144,63	535.178.170,14																									
	Preço Médio	112,03	83,36	220,14	126,23	93,26																									
	Qtde Container	4.596	12.269	1	1.067	17.932																									
01/2020	Sacas	79.928	222.222	0	16.771	318.921																									
	Receita	9.931.538,81	18.475.096,94	0,00	2.022.143,51	30.428.779,26																									
	Preço Médio	124,25	83,13	0,00	120,57	95,41																									
	Qtde Container	250	694	0	52	997																									
02/2020	Sacas	82.115	214.530	0	33.009	329.654																									
	Receita	9.910.697,65	17.710.324,32	0,00	3.921.778,10	31.542.800,07																									
	Preço Médio	120,69	82,55	0,00	118,80	95,68																									
	Qtde Container	257	670	0	103	1.030																									
03/2020	Sacas	82.457	250.924	0	31.803	365.184																									
	Receita	9.502.324,77	20.449.992,08	0,00	3.799.410,93	33.751.727,78																									
	Preço Médio	115,23	81,49	0,00	119,46	92,42																									
	Qtde Container	258	784	0	99	1.141																									
04/2020	Sacas	105.006	311.025	0	34.960	450.991																									
	Receita	12.444.546,50	24.041.064,63	0,00	4.277.841,46	40.763.452,59																									
	Preço Médio	118,51	77,29	0,00	122,36	90,38																									
	Qtde Container	328	972	0	109	1.409																									



Exportação de Café a partir do Espírito Santo

Mensal x Tipo de Café

Exportação entre 01/01/2018 e 28/02/2021

Valores Quantitativos em Sacas de 60 kg
Valores Monetários em US\$

05/2020	Sacas	99.867	482.328	0	34.960	617.155
	Receita	11.301.025,55	35.862.003,05	0,00	4.210.551,99	51.373.580,59
	Preço Médio	113,16	74,35	0,00	120,43	83,24
	Qtde Container	312	1.507	0	109	1.929
06/2020	Sacas	79.683	631.150	0	32.269	743.102
	Receita	8.204.849,24	46.776.881,25	0,00	3.946.254,40	58.927.984,89
	Preço Médio	102,96	74,11	0,00	122,29	79,30
	Qtde Container	249	1.972	0	101	2.322
07/2020	Sacas	122.703	442.071	0	34.625	599.399
	Receita	12.320.067,56	32.895.883,22	0,00	4.227.962,38	49.443.913,16
	Preço Médio	100,40	74,41	0,00	122,10	82,48
	Qtde Container	383	1.381	0	108	1.873
08/2020	Sacas	86.270	443.124	0	36.167	565.561
	Receita	8.535.039,11	33.466.137,15	0,00	4.327.448,00	46.328.624,26
	Preço Médio	98,93	75,52	0,00	119,65	81,91
	Qtde Container	270	1.385	0	113	1.767
09/2020	Sacas	91.184	671.855	0	29.943	792.982
	Receita	9.579.671,00	51.825.940,00	0,00	3.639.744,00	65.045.355,00
	Preço Médio	105,05	77,13	0,00	121,55	82,02
	Qtde Container	285	2.100	0	94	2.478
10/2020	Sacas	149.596	447.983	0	32.681	630.260
	Receita	15.400.314,19	35.427.682,38	0,00	3.833.290,39	54.661.286,96
	Preço Médio	102,94	79,08	0,00	117,29	86,72
	Qtde Container	467	1.400	0	102	1.970
11/2020	Sacas	122.098	318.856	0	29.538	470.492
	Receita	12.171.466,82	25.565.632,46	0,00	3.471.484,51	41.208.583,79
	Preço Médio	99,68	80,17	0,00	117,52	87,58
	Qtde Container	382	996	0	92	1.470
12/2020	Sacas	95.541	372.111	0	35.563	503.215
	Receita	10.703.813,02	30.107.502,06	0,00	4.258.578,52	45.069.893,60
	Preço Médio	112,03	80,91	0,00	119,74	89,56
	Qtde Container	299	1.163	0	111	1.573
Total em 2020	Sacas	1.196.448	4.808.179	0	382.289	6.386.916
	Receita	130.005.354,22	372.604.139,54	0,00	45.936.488,19	548.545.981,95
	Preço Médio	108,65	77,49	0,00	120,16	85,88
	Qtde Container	3.740	15.024	0	1.193	19.959
01/2021	Sacas	84.666	240.104	0	24.095	348.865
	Receita	8.989.449,76	20.241.462,88	0,00	2.845.535,20	32.076.447,84
	Preço Médio	106,17	84,30	0,00	118,09	91,94
	Qtde Container	265	750	0	75	1.090



Exportação de Café a partir do Espírito Santo

Mensal x Tipo de Café

Exportação entre 01/01/2018 e 28/02/2021

Valores Quantitativos em Sacas de 60 kg
Valores Monetários em US\$

02/2021	Sacas	69.265	300.331	0	25.069	394.665
	Receita	8.701.195,53	25.648.901,84	0,00	2.944.735,06	37.294.832,43
	Preço Médio	125,62	85,40	0,00	117,46	94,49
	Qtde Container	216	939	0	78	1.233
<hr/>						
Total em 2021	Sacas	153.931	540.435	0	49.164	743.530
	Receita	17.690.645,29	45.890.364,72	0,00	5.790.270,26	69.371.280,27
	Preço Médio	114,92	84,91	0,00	117,77	93,29
	Qtde Container	481	1.689	0	153	2.323

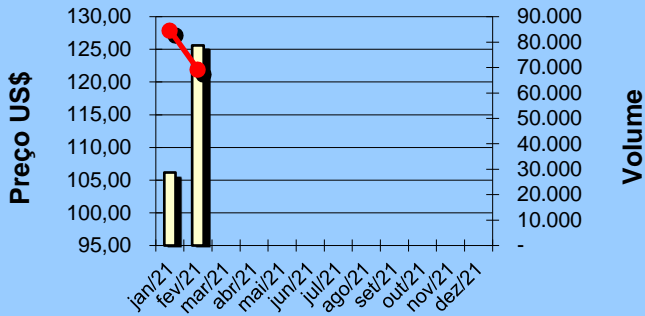


Exportação de Café a partir do Espírito Santo Gráficos Estatísticos - Preço Médio x Volume

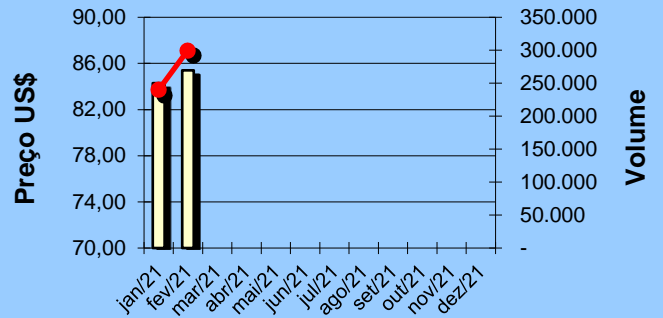
Período entre 01/01/2021 e 28/02/2021

Valores Quantitativos em Sacas de 60kg

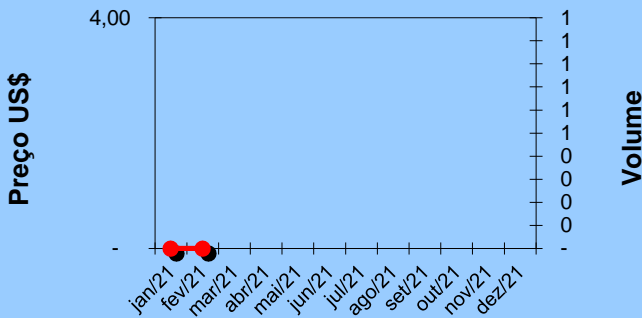
ARÁBICA - Preço médio x Volume



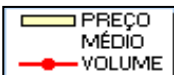
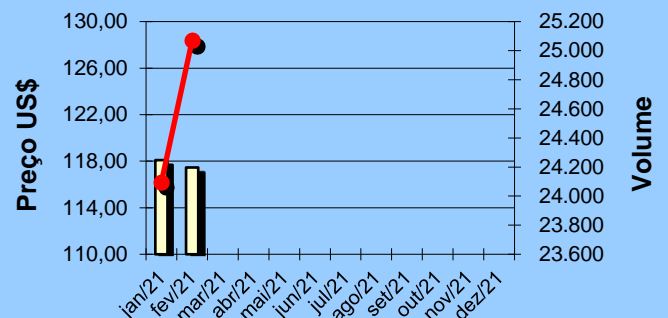
CONILON - Preço médio x Volume



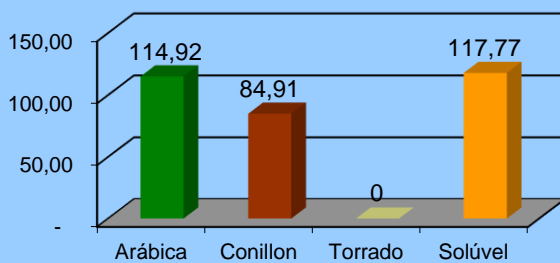
TORRADO - Preço médio x Volume



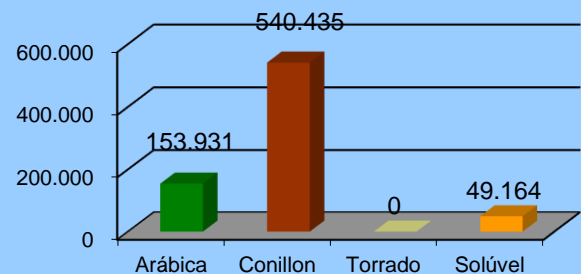
SOLÚVEL - Preço médio x Volume



Preço Médio anual por tipo de café



Volume anual por tipo de café





Exportação de Café a partir do Espírito Santo por País Destino x Tipo de Café

Exportação entre 01/02/2021 e 28/02/2021

	País Destino	Valores Quantitativos em Sacas de 60 kg				%	
		Arábica	Conillon	Torrado	Solúvel Total		
1	E.U.A.	8.947	38.323	0	3.782	51.052	12,93
2	MEXICO	0	40.667	0	0	40.667	10,30
3	COLOMBIA	4.000	34.080	0	0	38.080	9,64
4	EQUADOR	0	34.333	0	0	34.333	8,69
5	ALEMANHA	9.358	24.440	0	0	33.798	8,56
6	INDONESIA	5.114	0	0	18.034	23.148	5,86
7	ARGELIA	5.120	17.307	0	0	22.427	5,68
8	ESPAÑA	25	16.359	0	0	16.384	4,15
9	AFRICA DO SUL	639	14.053	0	0	14.692	3,72
10	CHILE	600	13.399	0	0	13.999	3,54
11	ARGENTINA	3.948	9.356	0	0	13.304	3,37
12	RUSSIAN	0	10.758	0	0	10.758	2,72
13	TURQUIA	7.840	880	0	1.320	10.040	2,54
14	CUBA	0	9.425	0	0	9.425	2,38
15	VIETNAM	0	8.333	0	0	8.333	2,11
16	FRANCA	330	6.653	0	412	7.395	1,87
17	POLONIA	0	6.480	0	0	6.480	1,64
18	LIBANO	6.399	0	0	0	6.399	1,62
19	BELGICA	6.392	0	0	0	6.392	1,61
20	HOLANDA (PAISES)	3.876	0	0	1.248	5.124	1,29
21	ITALIA	667	3.960	0	0	4.627	1,17
22	JAPAO	240	3.666	0	0	3.906	0,98
23	COSTA RICA	2.000	0	0	0	2.000	0,50
24	MARROCOS	0	2.000	0	0	2.000	0,50
25	GRECIA	0	1.800	0	0	1.800	0,45
26	INDIA	0	1.600	0	0	1.600	0,40
27	JORDANIA	1.600	0	0	0	1.600	0,40
28	EMIR.ARABES	1.200	0	0	0	1.200	0,30
29	CROACIA	0	720	0	0	720	0,18
30	CANADA	0	666	0	0	666	0,16
31	ALBANIA	0	640	0	0	640	0,16
32	URUGUAI	0	433	0	0	433	0,10
33	UCRANIA	330	0	0	0	330	0,08
34	CABO VERDE	320	0	0	0	320	0,08
35	COREIA DO SUL	320	0	0	0	320	0,08
36	AUSTRALIA	0	0	0	273	273	0,06
	Total	69.265	300.331	0	25.069	394.665	100,00



Exportação de Café a partir do Espírito Santo por País Destino x Tipo de Café

Exportação entre 01/01/2021 e 28/02/2021

	País Destino	Valores Quantitativos em Sacas de 60 kg				Total	%
		Arábica	Conillon	Torrado	Solúvel		
1	E.U.A.	15.339	100.816	0	11.346	127.501	17,14
2	COLOMBIA	12.315	70.312	0	0	82.627	11,11
3	MEXICO	0	60.747	0	0	60.747	8,17
4	ALEMANHA	13.156	43.426	0	0	56.582	7,60
5	INDONESIA	10.228	0	0	34.565	44.793	6,02
6	EQUADOR	0	34.333	0	0	34.333	4,61
7	TURQUIA	31.508	880	0	1.320	33.708	4,53
8	ARGELIA	5.120	24.027	0	0	29.147	3,92
9	ESPANHA	25	26.491	0	0	26.516	3,56
10	BELGICA	19.176	6.334	0	0	25.510	3,43
11	ARGENTINA	10.209	14.274	0	0	24.483	3,29
12	RUSSIAN	0	23.612	0	0	23.612	3,17
13	AFRICA DO SUL	639	22.159	0	0	22.798	3,06
14	CHILE	600	21.065	0	0	21.665	2,91
15	FRANCA	650	17.706	0	412	18.768	2,52
16	JAPAO	240	16.998	0	0	17.238	2,31
17	LIBANO	12.159	960	0	0	13.119	1,76
18	CUBA	0	11.050	0	0	11.050	1,48
19	VIETNAM	0	8.333	0	0	8.333	1,12
20	ITALIA	667	7.267	0	0	7.934	1,06
21	POLONIA	0	6.480	0	0	6.480	0,87
22	INDIA	0	6.400	0	0	6.400	0,86
23	HOLANDA (PAISES	4.596	0	0	1.248	5.844	0,78
24	MARROCOS	0	5.000	0	0	5.000	0,67
25	GRECIA	1.080	2.880	0	0	3.960	0,53
26	REINO UNIDO	0	3.600	0	0	3.600	0,48
27	JORDANIA	3.200	0	0	0	3.200	0,43
28	EMIR.ARABES	2.480	0	0	0	2.480	0,33
29	URUGUAI	1.318	866	0	0	2.184	0,29
30	COSTA RICA	2.000	0	0	0	2.000	0,26
31	CROACIA	1.278	720	0	0	1.998	0,26
32	ISRAEL	0	1.000	0	0	1.000	0,13
33	CANADA	0	999	0	0	999	0,13
34	UCRANIA	990	0	0	0	990	0,13
35	ALBANIA	240	700	0	0	940	0,12
36	TAIWAN	900	0	0	0	900	0,12
37	KOSOVO	0	640	0	0	640	0,08
38	QATAR	640	0	0	0	640	0,08
39	EGITO	639	0	0	0	639	0,08
40	MALASIA	639	0	0	0	639	0,08
41	AUSTRALIA	320	0	0	273	593	0,07
42	ROMENIA	0	360	0	0	360	0,04
43	CABO VERDE	320	0	0	0	320	0,04
44	CHINA	320	0	0	0	320	0,04
45	COREIA DO SUL	320	0	0	0	320	0,04
46	LIBIA	320	0	0	0	320	0,04
47	BAREIN	300	0	0	0	300	0,04



Exportação de Café a partir do Espírito Santo por País Destino x Tipo de Café

Exportação entre 01/01/2021 e 28/02/2021

País Destino	Valores Quantitativos em Sacas de 60 kg				%	
	Arábica	Conillon	Torrado	Solúvel Total		
Total	153.931	540.435	0	49.164	743.530	100,00



Exportação de Café a partir do Espírito Santo por Navio x Tipo de Café

Exportação entre 01/02/2021 e 28/02/2021

Valores Quantitativos em Sacas de 60 kg

Navio	Arábica	Conillon	Torrado	Soluvel	Total	%
1 LOG-IN RESILIENTE	45.271	130.524	0	5.514	181.309	45,93
2 LOG-IN PANTANAL	15.834	121.828	0	19.555	157.217	39,83
3 NORTHERN	3.839	19.519	0	0	23.358	5,91
4 TRANSP.RODOVIARIO	3.048	9.750	0	0	12.798	3,24
5 LOGIN PANTANAL	300	7.726	0	0	8.026	2,03
6 EXPRESS FRANCE	640	6.160	0	0	6.800	1,72
7 LOG-IN-PANTANAL.	0	4.824	0	0	4.824	1,22
8 EXPRESS BRAZIL	333	0	0	0	333	0,08
Total	69.265	300.331	0	25.069	394.665	100,00



Exportação de Café a partir do Espírito Santo por Navio x Tipo de Café

Exportação entre 01/01/2021 e 28/02/2021

Valores Quantitativos em Sacas de 60 kg

Navio	Arábica	Conillon	Torrado	Soluvel	Total	%
1 LOG-IN RESILIENTE	99.607	230.502	0	13.078	343.187	46,15
2 LOG-IN PANTANAL	30.636	239.884	0	36.086	306.606	41,23
3 TRANSP.RODOVIARIO	9.687	15.101	0	0	24.788	3,33
4 NORTHERN	3.839	19.519	0	0	23.358	3,14
5 LOGIN PANTANAL	6.309	13.086	0	0	19.395	2,60
6 EXPRESS BRAZIL	2.573	9.106	0	0	11.679	1,57
7 EXPRESS FRANCE	640	6.160	0	0	6.800	0,91
8 LOG-IN-PANTANAL.	0	4.824	0	0	4.824	0,64
9 MARFRET MARAJÓ	0	1.280	0	0	1.280	0,17
10 BOMAR RESOLUTE	640	0	0	0	640	0,08
11 HARIS	0	640	0	0	640	0,08
12 MATHILDE SCHULTE	0	333	0	0	333	0,04
Total	153.931	540.435	0	49.164	743.530	100,00